

**FATTI
RI/CONOSCERE!**

Accesso allo **STUDIO** e al **LAVORO** in Italia



Processi migratori e mutamento sociale

Roberta Ricucci

Università degli Studi di Torino

SOGGETTO PROMOTORE



Fondazione
Compagnia
di San Paolo

SOGGETTI REALIZZATORI





Preludio - il peso delle etichette

- Per sempre stranieri
- Comportamenti cristallizzati: noi cambiamo, loro no!
- Le richieste: davvero della comunità?
O della società di accoglienza?

SOGGETTO PROMOTORE



Fondazione
Compagnia
di San Paolo

SOGGETTI REALIZZATORI



**FATTI
RI/CONOSCERE!**

Accesso allo **STUDIO** e al **LAVORO** in Italia



Un incontro in 4 tempi

Lo scenario

I numeri

Scenario attuale

La governance

SOGGETTO PROMOTORE



Fondazione
Compagnia
di San Paolo

SOGGETTI REALIZZATORI





1 - Lo scenario



SOGGETTO PROMOTORE



Fondazione
Compagnia
di San Paolo

SOGGETTI REALIZZATORI



A Piano Titolo



CULTURE
POLITICA
SOCIETÀ



Associazione
per gli Studi Giuridici
sull'Immigrazione



Nella mobilità umana... nulla è a km zero

- Migrazioni internazionali e riflessi sull'Italia
- Il ruolo cruciale della demografia (e non solo)
- Dinamiche geo-politiche, aspirazioni socio-economiche, motivazioni familiari, opportunità di inserimento

SOGGETTO PROMOTORE



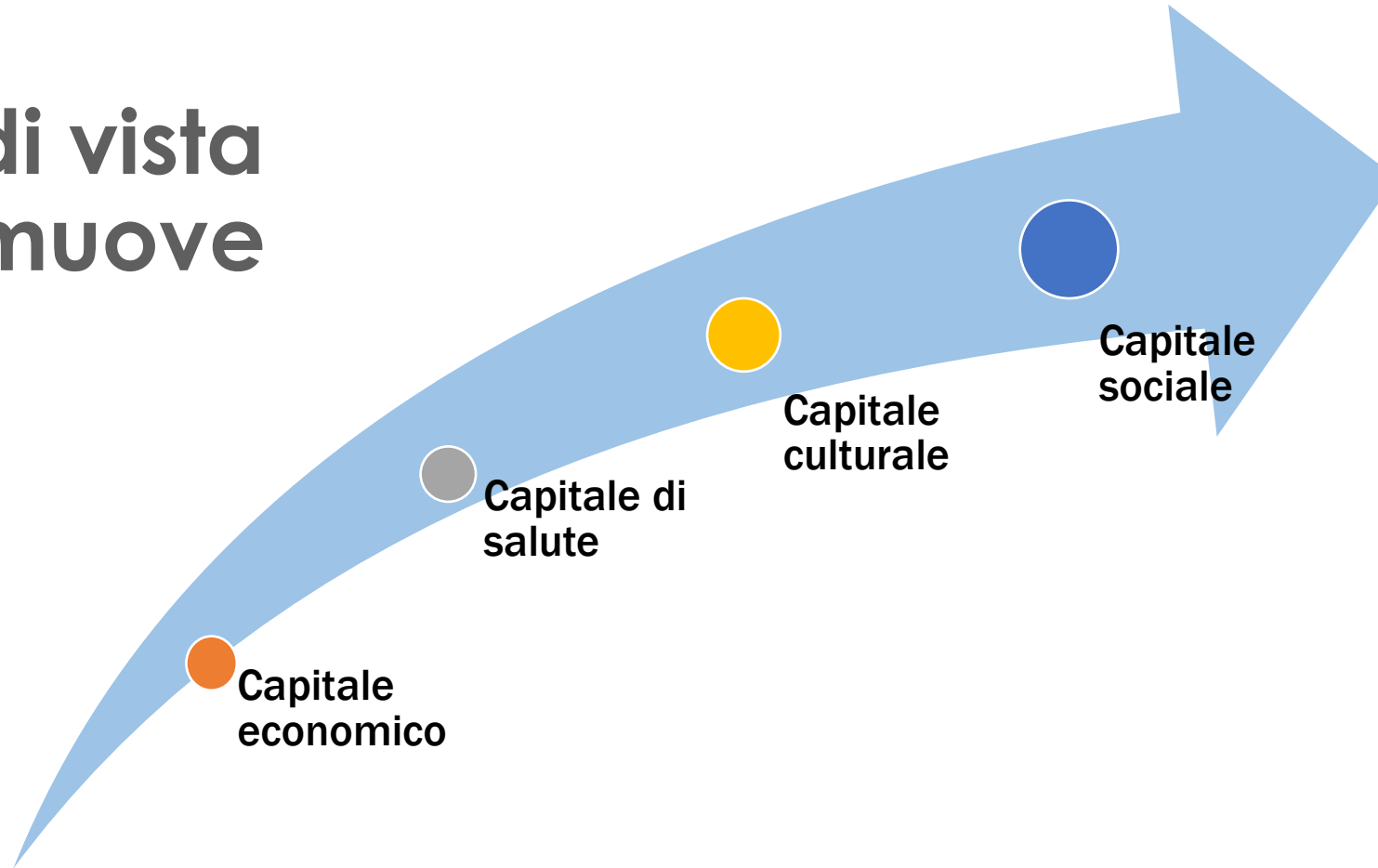
Fondazione
Compagnia
di San Paolo

SOGGETTI REALIZZATORI





Il punto di vista di chi si muove



SOGGETTO PROMOTORE



Fondazione
Compagnia
di San Paolo


SOGGETTI REALIZZATORI



ASGI
Associazione
per gli Studi Giuridici
sull'Immigrazione

FATTI RI/CONOSCERE!

Accesso allo STUDIO e al LAVORO in Italia



2 – I numeri

Molte fonti, poche congruenze

SOGGETTO PROMOTORE



Fondazione
Compagnia
di San Paolo

SOGGETTI REALIZZATORI





Residenti stranieri in UE: oltre 37 milioni, l'8,4% del totale (dati al 1° gennaio 2022)

Di questi, il 70% risiede in 4 paesi: Germania, Spagna, Francia e Italia

Sul totale, circa il 63% è cittadino non comunitario (oltre 23 milioni)



ITALIA. I principali dati sulla presenza straniera, valori assoluti e percentuali (2017-2021)

	2018	2019	2020	2021*
Popolazione residente totale	59.816.673	59.641.488	59.236.213	58.983.122
di cui popolazione straniera	4.996.158	5.039.637	5.171.894	5.193.669
stranieri sul totale (%)	8,4	8,4	8,7	8,8
donne sul totale stranieri (%)	51,7	51,7	51,2	51,3
Nati stranieri nell'anno	65.444	62.918	59.792	n.d.
Minori sul totale residenti stranieri (%)	20,3	20,3	20,3	20,3
Titolari di permesso di soggiorno	3.717.406	3.615.826	3.373.876	3.561.540
Iscritti a scuola**	857.729	876.798	865.388	n.d.
Acquisizioni cittadinanza	112.523	127.001	131.803	n.d.
Distribuzione territoriale dei residenti (%)				
Nord-Ovest	33,8	33,9	34,2	34,1
Nord-Est	24,3	24,4	25,0	25,0
Centro	25,0	24,8	24,8	24,8
Sud	12,2	12,1	11,5	11,6
Isole	4,8	4,8	4,6	4,6
Totale	100,0	100,0	100,0	100,0



Aree continentali di origine dei residenti (%)				
	2017	2018	2019	2020
Europa	50,9	50,2	49,6	47,6
Africa	21,3	21,8	22,0	22,2
Asia	20,5	20,6	21,0	22,6
America	7,2	7,3	7,3	7,5
Oceania	0,0	0,0	0,0	0,0
Totale	100,0	100,0	100,0	100,0
Prime cinque collettività dei residenti (%)				
Romania	1.190.091	1.143.859	1.145.718	1.076.412
Albania	440.465	423.212	421.591	433.171
Marocco	416.531	406.112	414.249	428.947
Cina	290.681	283.430	288.923	330.495
Ucraina	237.047	227.867	228.560	235.953
Occupati stranieri per settore (%)				
	2018	2019	2020	2021
Agricoltura, silvicoltura e pesca	6,3	6,6	7,3	7,3
Industria	27,6	28,1	29,0	28,6
- <i>industria in senso stretto</i>	17,9	18,7	19,2	18,8
- <i>costruzioni</i>	9,7	9,3	9,8	9,8
Servizi	66,1	65,3	63,7	64,1
- <i>commercio, alberghi e ristoranti</i>	20,9	20,7	18,8	18,2
- <i>altre attività</i>	45,2	44,6	44,9	45,8
TOTALE	2.337.000	2.380.000	2.204.000	2.257.000



Provenienze e cittadinanze	Caratteristiche
Cittadini dell'UNIONE EUROPEA (austriaci, tedeschi, belgi, francesi, spagnoli...rumeni, polacchi)	<ul style="list-style-type: none">- Non si possono rimandare a casa- Non hanno bisogno del permesso di soggiorno- Votano alle elezioni locali- Accedono a tutti i lavori, anche nelle amministrazioni pubbliche
Cittadini NON UE (albanesi, ucraini, marocchini, cinesi, filippini, egiziani...) da oltre 10 anni in Italia	<ul style="list-style-type: none">- Possono presentare domanda per diventare italiani- Non hanno bisogno di rinnovare ogni anno il permesso di soggiorno- Possono lavorare anche in settori pubblici
Cittadini NON UE di recente arrivo: I 'VERI' IMMIGRATI	<ul style="list-style-type: none">- Hanno bisogno di rinnovare il permesso di soggiorno ogni 1 o 2 anni- Difficoltà maggiori nell'inserimento lavorativo- Concentrazione nelle zone di primo arrivo

STRANIERI NON TUTTI UGUALI



ITALIA. Soggiornanti non Ue per motivo e tipologia del permesso di soggiorno, valori assoluti e percentuali (2021)

	2021		2020		VARIANZ. 2021-2020	
	v.a.	% su tot.	v.a.	% su tot.	v.a.	%
Lavoro	419.340	34,4	323.613**	23,6	95.727	29,6
<i>di cui stagionale</i>	912	0,2	552	0,0	360	65,2
<i>di cui per ottenuta regolarizzazione</i>	39.418	9,4	<i>n.d.</i>	<i>n.d.</i>	-	-
Famiglia	516.666	42,4	796.539	58,2	-279.873	-35,1
Studio	46.763	3,8	32.036	2,3	14.727	46,0
Protezione/asilo	180.794	14,8	163.726	12,0	17.068	10,4
Altro	56.120	4,6	53.189	3,9	2.931	5,5
Totale sogg. a termine	1.219.683	100,0	1.369.103	100,0	-149.420	-10,9
Totale sogg. di lungo periodo*	2.341.857	65,8	2.004.773	59,4	337.084	16,8
Totale	3.561.540	100,0	3.373.876	100,0	187.664	5,6

* Dal 2021 a tale categoria sono stati aggiunti anche i titolari di permesso Ce per familiari di cittadino Ue già residente, precedentemente conteggiati tra i soggiornanti.

**Al netto dei permessi di lavoro ottenuti a seguito della regolarizzazione dell'anno.

FONTE: Centro Studi e Ricerche IDOS. Elaborazioni su dati Istat/Ministero dell'Interno

FATTI RI/CONOSCERE!

Accesso allo STUDIO e al LAVORO in Italia



3 – Lo scenario attuale

SOGGETTO PROMOTORE



SOGGETTI REALIZZATORI





La situazione italiana

- **Immigrati, stranieri, neo cittadini**
- **Diverse provenienze e percorsi di inclusione**
- **Le diaspore e i contesti locali**

SOGGETTO PROMOTORE



SOGGETTI REALIZZATORI





Le questioni note

- **Gli arrivi, l'accoglienza e le risorse**
- **Il lavoro (di cura) trans-nazionale**
- **La famiglia, in patria e in Italia**
- **La salute**
- **L'identità**



Le questioni ‘sotto i riflettori’

- **Gli arrivi, l’accoglienza e le risorse**
- **La famiglia, in patria e in Italia**
- **La salute e la pandemia**
- **Le religioni, o – per onesta’ intellettuale – la religione**
- **Il lavoro, i lavori...**



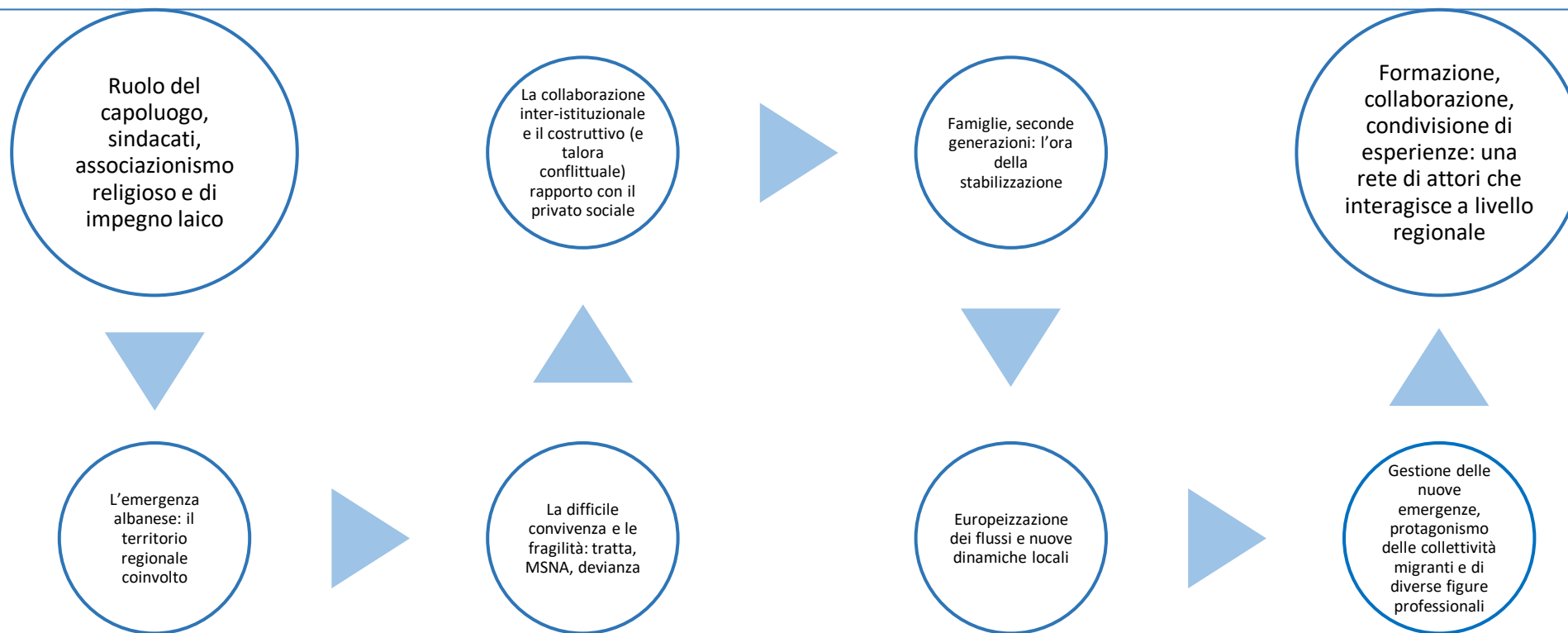
Sono ancora in ombra

- **Le strategie matrimoniali dei giovani e le paure degli adulti**
- **L'assistenza per una popolazione che invecchia**
- **Le generazioni 2.5**





Verso mezzo secolo di immigrazione in Italia: lo sguardo piemontese



FATTI RI/CONOSCERE!

Accesso allo STUDIO e al LAVORO in Italia



4 – La governance



SOGGETTO PROMOTORE



Fondazione
Compagnia
di San Paolo

SOGGETTI REALIZZATORI





Alcuni riferimenti internazionali

**Promuovere
l'inclusione
sociale,
economica e
politica di tutti**

—
Agenda 2030

**Contributo
positivo dei
migranti ad una
crescita inclusiva
e a uno sviluppo
sostenibile**

—
Agenda 2030

**Investire nelle
politiche di
integrazione per
rendere l'Europa
una società più
coesa, prospera
ed inclusiva**

—
Action Plan for
Integration, CE

**Global
Compact(s)**

—
UN



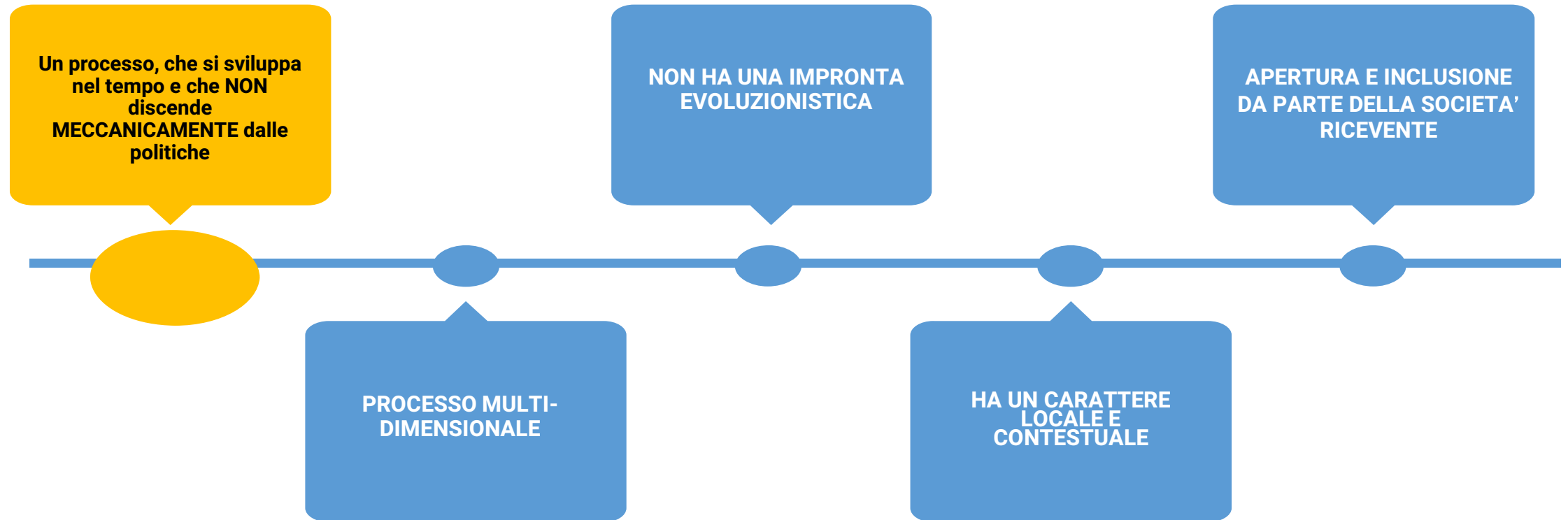
Tabella 1. Numero di stranieri regolarizzati attraverso le regolarizzazioni e altri provvedimenti, 1982-2012.

Anno, provvedimento	Numero di immigrati regolarizzati	Governo
1982, Legge Di Giesi	5.000	I Governo Spadolini
1986, Legge Foschi	105.000	II Governo Craxi
1990, Legge Martelli	222.000	VI Governo Andreotti
1995, Decreto Dini	246.000	Governo Dini
1998, Legge Turco-Napolitano	217.000	I Governo Prodi
2002, Legge Bossi-Fini	647.000	II Governo Berlusconi
2006, Decreto Flussi	170.000	III Governo Berlusconi
2006, Decreto Flussi	350.000	II Governo Prodi
2007, Allargamento Ue ²	444.000	II Governo Prodi
2009, Pacchetto Sicurezza	300.000	IV Governo Berlusconi
2012, Decreto legislativo	99.000	Governo Monti
Totale	2.805.000	

Fonte: Nostra elaborazione su varie fonti di dati.



L'integrazione di ieri, la coesione sociale e la *diversity* di oggi



FATTI RI/CONOSCERE!

Accesso allo STUDIO e al LAVORO in Italia



Grazie per l'attenzione

roberta.ricucci@unito.it

SOGGETTO PROMOTORE



SOGGETTI REALIZZATORI

